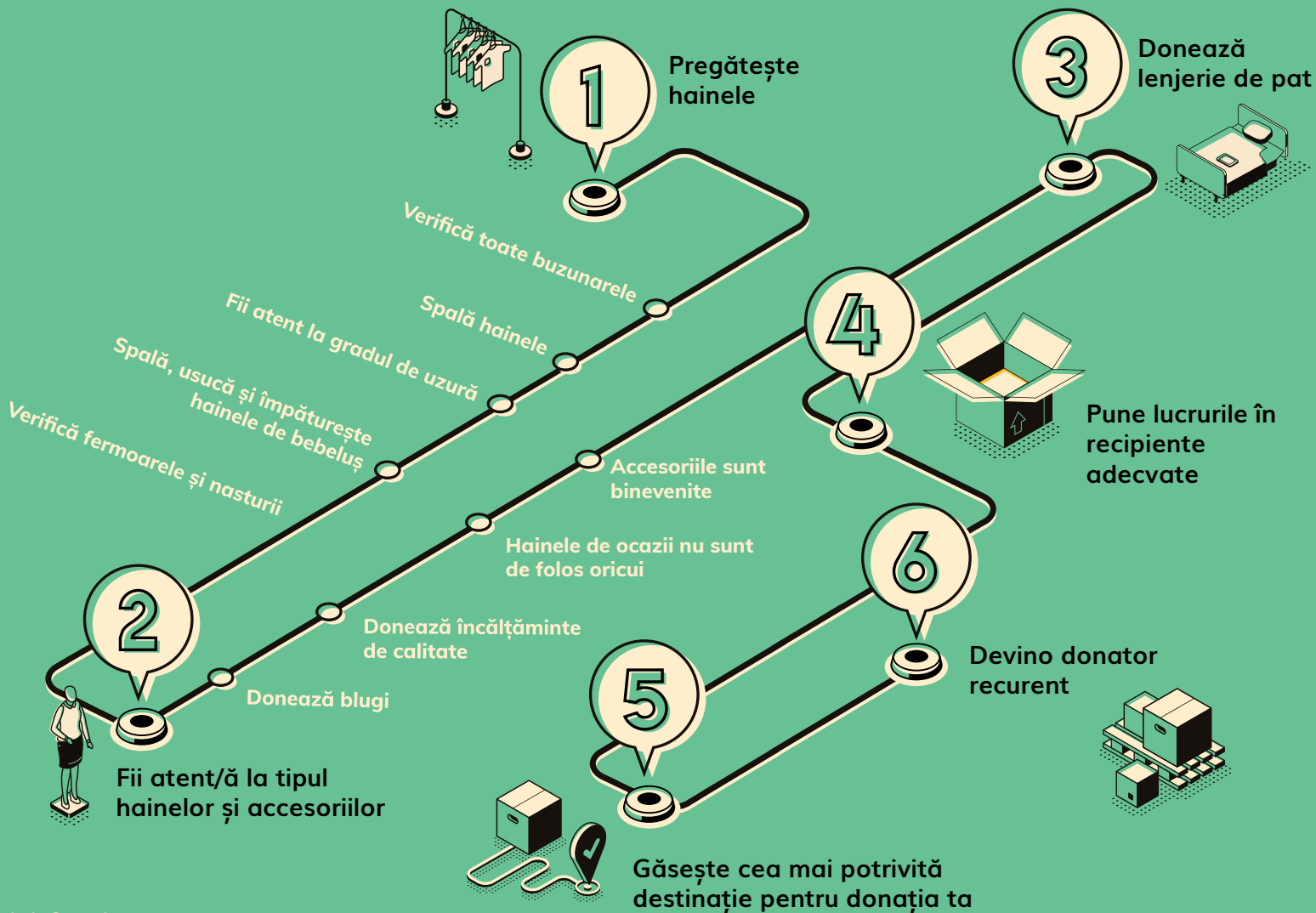


# Ghidul donatorului

Dacă ai haine, încălțăminte și alte accesorii pe care vrei să le donezi, este de foarte mare ajutor să le pregătești într-un fel care va fi acceptabil pentru cei care le vor primi - astfel încât să nu ajungă la gunoi imediat după ce le donezi. Uite câteva sfaturi pentru a-ți curăța dulapul și să ajuți alte persoane să se bucure de hainele și accesorii pe care tu nu le mai porți.



Asociația Carusel  
Str. Barbu Brădescu nr. 30  
+4031 425 37 50  
www.carusel.org

Proiect derulat de Asociația Carusel și finanțat prin programul „În stare de bine”, susținut de Kaufland România și implementat de Fundația pentru Dezvoltarea Societății Civile.

Conținutul acestui material nu reprezintă în mod necesar poziția oficială a programului „În stare de bine”.

Editor: Asociația Carusel / Data publicării: februarie 2020



**ÎN STARE DE BINE**  
Program pentru ONG-uri  
susținut de Kaufland



Fundația pentru  
Dezvoltarea  
Societății  
Civile



# Pregătește hainele

Pentru a eficientiza ajutorul pe care vrei să-l oferi, dar și munca organizațiilor care primesc donațiile, următoarele lucruri îți-ar putea fi de folos:


**Verifică toate buzunarele.** Personalul organizațiilor de caritate găsesc adesea bani, bijuterii sau alte lucruri uitate prin buzunare. Ei fac tot posibilul să-ți returneze aceste lucruri, însă este ca și cum ai căuta acul în carul cu fân să știi cine a donat respectiva haină.

**Spală hainele.** Este important ca hainele pe care le donezi să fie curate. Sortarea hainelor semnifică o muncă în plus pentru personalul organizațiilor; dacă vrei ca hainele tale să ajungă la oameni și să fie purtate din nou, spală-le.

**Fii atent/ă la gradul de uzură.** Dacă hainele tale au un grad mare de uzură, organizațiile vor ajunge să plătească bani pentru a le arunca la gunoi. Dacă nu ești sigur, ia legătura cu aceștia prima dată pentru a te asigura că au ce face cu hainele murdare și ponsite.

**Spală, usucă și împătorește hainele de bebeluș.** Aceste haine nu ar trebui să fie murdare pentru că de obicei ajung la mame în nevoie. Folosește un detergent fără parfum pentru a evita alergiile sau problemele de sensibilitate ale bebelușilor care vor purta hainele donate de tine.

**Verifică fermoarul și nasturii.** Asigură-te că hainele/ încălțările pe care le donezi au fermoarul funcțional, nu au nasturi lipsă.



2

## Fii atent/ă la tipul hainelor și accesoriilor



Uită-te după articole de îmbrăcăminte care sunt de un ajutor special / uzuale.

**Donează blugi.** Blugii sau orice alte obiecte vestimentare din denim sunt ușor de purtat și întreținut.

**Donează încălțăminte de calitate.** Pantofii pot fi donați atunci când sunt într-o stare bună și încă se pot purta.

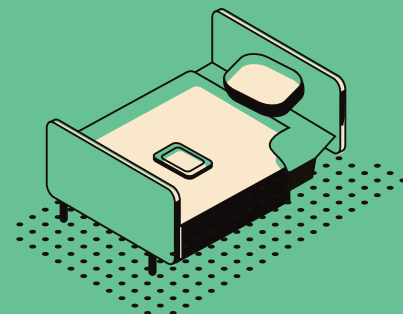
**Hainele de ocazii nu sunt de folos oricui.** Hainele de ocazii sau ținutele profesionale sunt apreciate de persoanele care își caută un loc de muncă sau se pregătesc să se reîntoarcă la muncă după o boală sau concediu de maternitate. Asigură-te că organizația pentru care donezi lucrează cu astfel de persoane.

**Accesoriile,** cum ar fi curele, bijuterii, mănuși, pălării, căciuli sunt binevenite de asemenea.

3

## Donează lenjerie de pat


Ai grijă ca aceasta să fie curată și într-o stare bună. De asemenea, prosoapele sunt binevenite întotdeauna, însă este recomandat să fie noi.





## Folosește recipiente adecvate

Pune toate lucrurile pe care vrei să le donezi în recipiente adecvate, cum ar fi saci de gunoi de plastic, cutii sau geamantan, acestea din urmă pot fi donate către oameni. Ține cont și de faptul că, în cele mai multe dintre cazuri, va trebui să le transporti tu către organizații.




Este recomandat să sortezi și să etichetezi pachetele, în special dacă donezi cantități mai mari. În felul acesta le va fi mai ușor organizațiilor să sorteze și să distribuie hainele.



## Alege către cine vei dona

Dacă ai nevoie de un bon fiscal sau alt fel de dovadă, mergi la un magazin caritabil.

Persoanele fără adăpost au întotdeauna nevoie de haine curate, încălțăminte, pături sau alte lucruri. La legătura cu organizații care cu aceste persoane sau cu centrele de adăpost. De asemenea, poți găsi chiar tu persoane fără adăpost pe stradă cărora să le donezi.



lucrează


Poți să te adresezi, de asemenea, organizațiilor care sprijină refugiații. De obicei, refugiații își lasă în urmă toate bunurile, iar hainele le pot fi de mare ajutor.

Adăposturile pentru animale sunt o opțiune. Este recomandat să-i întrebi înainte ce tipuri de textile au nevoie.

Donațiile de haine sunt întotdeauna binevenite în situații de dezastre naturale, cum ar fi inundațiile, cutremure mari etc. Caută organizații care participă la intervenții în cazul unor astfel de evenimente.



## Devino donator recurent



Poți să-ți faci propriul calendar bianual sau trimestrial de rearanjat dulapul cu haine și donat ce nu mai porți. Atunci când donezi haine și încălțăminte, ia în considerare și anotimpul prezent. De exemplu, pe perioada iernii este recomandat să donezi geaci, pulovere, pantaloni groși, căciuli, mănuși, bocanci, cizme etc. Păstrează tricourile, fustele, pantalonii scurți etc. pentru venirea primăverii.



## NU DONA:

Lenjerie intimă folosită

Batiste

Prosoape folosite

Șosete, ciorapi, dresuri pe care le-ai purtat

Obiecte vestimentare cu mesaje tendențioase (gândește-te că o persoană în vârstă va ajunge să poarte un tricou pe care să scrie *de puta madre*)

Rochii de ocazie și/ sau încălțări cu toc